

Rollo

Rollo **unten offen**

Montagebohrungen siehe Zusatzausstattungen R05

Empfehlung

Rollo mit Abdichtung nach unten

zum ebenen Boden oder zur Fensterbank

Variante

R05/2

Auf Wunsch Rollo mit **Einhandbedienung** (Zusatzausstattungen R05) und **zusätzlichem Rastpunkt** in den seitlichen Führungsschienen (Zusatzausstattungen R05).

Preisgestaltung

Rollos für Fenster und Türen Preisliste 1

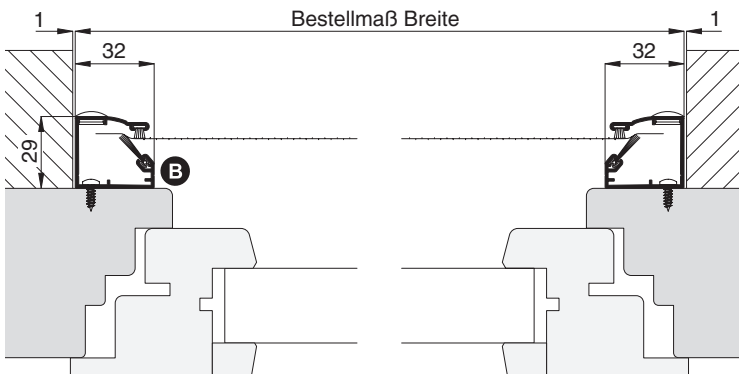
Seite 10

Bestellmaße

Breite = lichte Breite Mauerleibung - 2 mm
 Höhe = Fensterbankauflage bis Lichte Fenstersturz - 2 mm

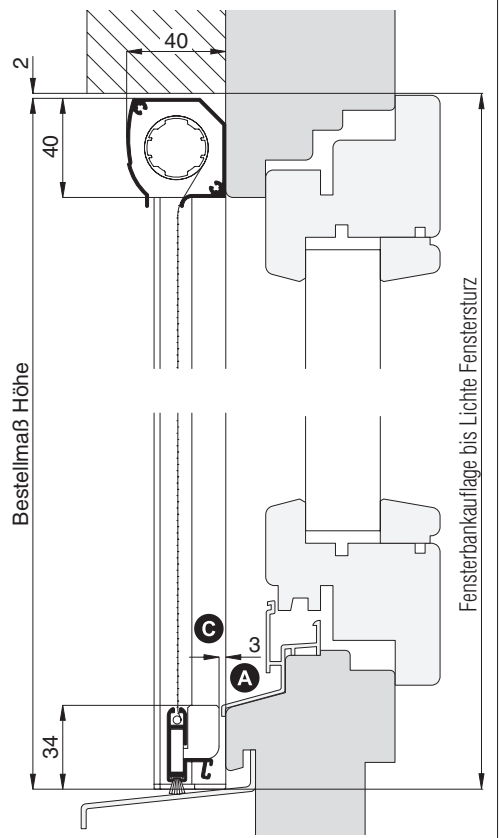
Horizontalschnitt

M 1:3



Vertikalschnitt

M 1:3



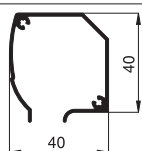
Worauf Sie unbedingt achten sollten

alternativ

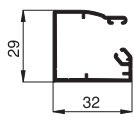
A bei überstehender Regenschiene auf Abstand zum Griff achten	Rollo unterlegen (Register Montagehilfsmittel)
B bei Montage auf Rollladenführungsschiene auf Stopper und Endleiste achten	Rollo unterlegen (Register Montagehilfsmittel)
C beengter Platz für Griffbedienung	R05/9 R05/1
bei 2-flügeligem Fenster (Tür) Rollo-Einhandbedienung verwenden (Zusatzausstattungen R05)	
bei Fenstern, die von außen geputzt werden und bei Türen Außenbedienung hinzufügen (Zusatzausstattungen R05)	
Platzbedarf (durch Einbautiefe) mind. 40 mm	nachfragen
max. Breite 1600 mm	R04/2

verwendete Profile mit Standardbürstendichtung

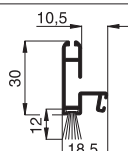
M 1:3



10 40 01



10 40 05



10 40 08

3-D Ansicht von außen

