

Drehrahmen für Türen

ohne Montagerahmen

Empfehlung

Aluminium- und Kunststofftüren

mit seitlich eng anliegender Rolladenführungsschiene

Variante

DT3/31

Auf Wunsch Drehrahmen mit **Bürstendämpfung** (Zusatzausstattungen, Seite 21, ohne Aufpreis) und **Türschließer** (Zusatzausstattungen, Seite 24 und 25).

Preisgestaltung

Drehrahmen für Türen Preisliste 1

Seite 6

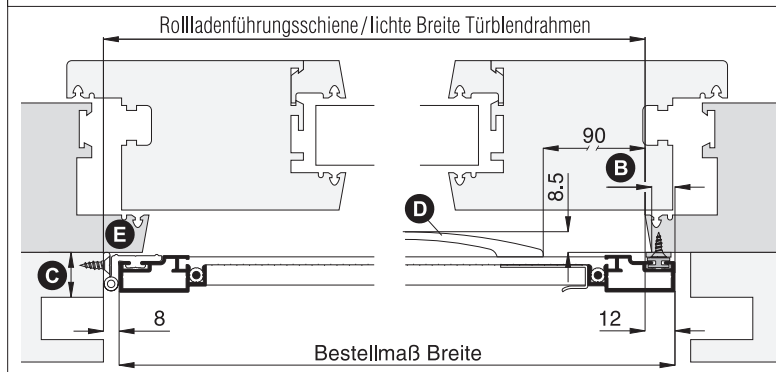
Bestellmaße

Breite = Rolladenführungsschiene/lichte Breite Türblindrahmen + 4 mm
 Höhe = lichte Höhe Türblindrahmen/Trittschiene + 32 mm

Öffnungsrichtung = links oder rechts
 ↑ Ansicht außen ↑

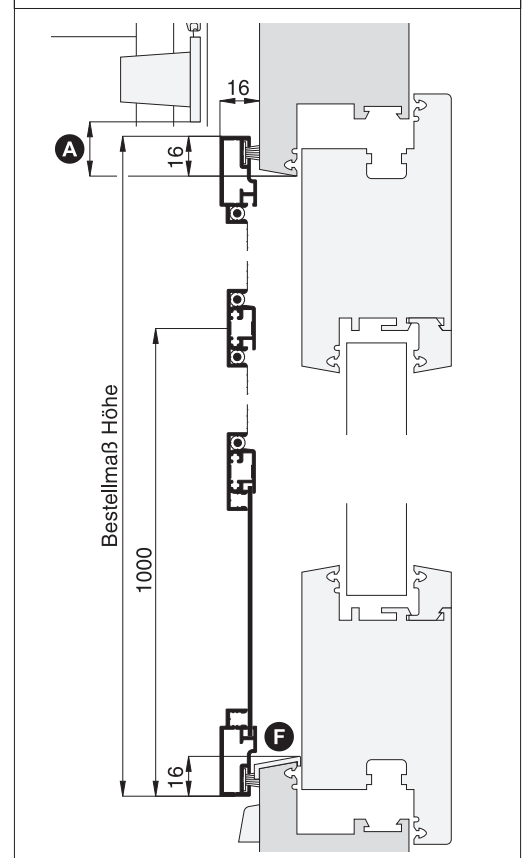
Horizontalschnitt

M 1:3



Vertikalschnitt

M 1:3



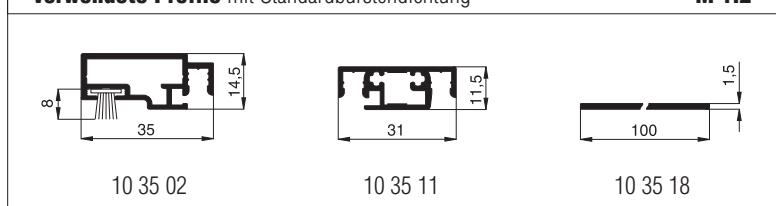
Worauf Sie unbedingt achten sollten

alternativ

A	Durchgang bei hochgezogenem Rolladen mind. 20 mm	Bestellmaß Höhe verringern
B	Anschraubfläche für magnetisierbaren Edelstahlstab mind. 10 mm	Bestellmaß Breite vergrößern DT3/6, Seite 9
C	Abstand der Rolladenführung zum Blendrahmen mind. 17 mm	DT4/16, Seite 33
D	bei einer flächenbündigen Tür stößt der Bügelgriff am Türflügel an	Bügelgriff versetzen (Maß angeben), beidseitige Griffprosse verwenden
E	bei stark gesoftetem Blendrahmen längere Bürstendichtung verwenden	
F	Trittschiene liegt oberhalb der Bürstendichtung	unten Bürste 4,25 mm verwenden (Zusatzausstattungen, Seite 19)

verwendete Profile mit Standardbürstendichtung

M 1:2



3-D Ansicht von außen

