

Drehrahmen für Fenster

ohne Montagerahmen

Empfehlung

flächenbündige und
flächenversetzte Fenster

Variante

DF3/1

Preisgestaltung

Drehrahmen für Fenster Preisliste 1

Seite 4

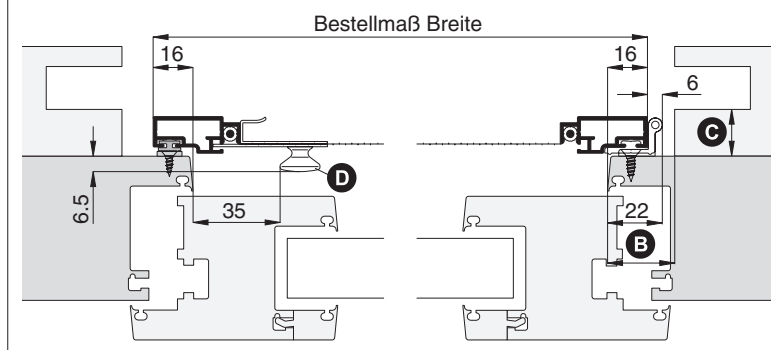
Bestellmaße

Breite = lichte Breite Fensterblendrahmen + 32 mm
Höhe = lichte Höhe Fensterblendrahmen + 32 mm

Öffnungsrichtung = links oder rechts

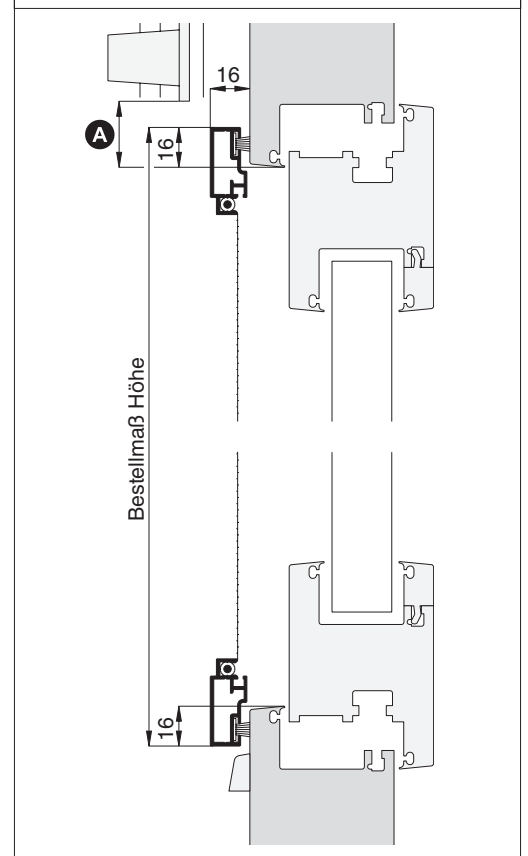
Horizontalschnitt

M 1:3



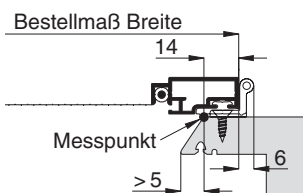
Vertikalschnitt

M 1:3



Bei sehr schrägem Blendrahmenüberschlag (> 5 mm) anderen Messpunkt verwenden:

Bestellmaß Breite = lichte Außenbreite + 28 mm
Bestellmaß Höhe = lichte Außenhöhe + 28 mm



Worauf Sie unbedingt achten sollten

alternativ

A	Durchgang bei hochgezogenem Rollladen mind. 20 mm	Bestellmaß Höhe verringern
B	Drehrahmenauflagefläche seitlich auf Bandseite mind. 25 mm	Bestellmaß Breite verringern max. 10 mm (5 mm pro Seite)
C	Abstand der Rollladenführung zum Blendrahmen mind. 17 mm	DF4/2
D	bei flächenbündigem Fenster stößt der Knopf am Fensterflügel an	Griff GI 25 verwenden (Zusatzausstattungen PF2)

verwendete Profile mit Standardbürstendichtung

M 1:2



3-D Ansicht von außen

